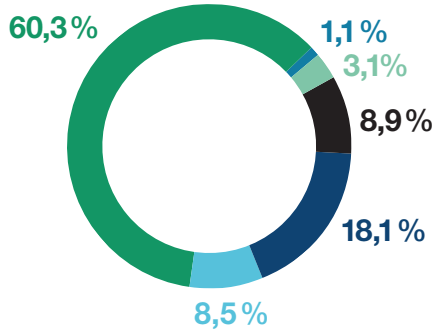


Stromkennzeichnung

auf Basis der Zahlen des Jahres 2019

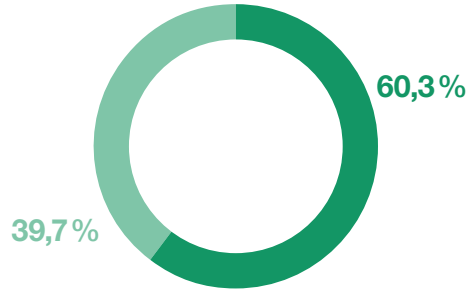
Gesamtstrommix

Energieversorgung Main-Spessart



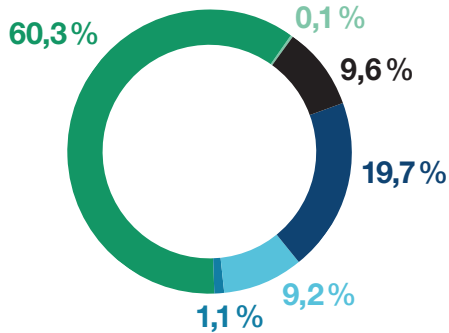
Produktmix

Main-Spessart Naturstrom

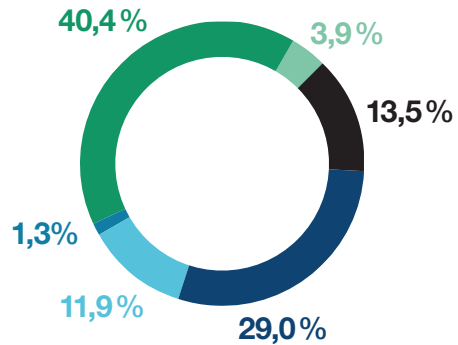


Verbleibender Energiemix

Energieversorgung Main-Spessart



Stromerzeugung in Deutschland



Umweltauswirkungen

CO₂-Emissionen

Kategorie	CO ₂ -Emissionen (g/kWh)
Produktmix Main-Spessart Naturstrom	0 g/kWh
Energieversorgung Main-Spessart Gesamtstrommix	222 g/kWh
Verbleibender Energiemix Energieversorgung Main-Spessart	241 g/kWh
Stromerzeugung in Deutschland	352 g/kWh

Radioaktiver Abfall

Kategorie	Radioaktiver Abfall (g/kWh)
Produktmix Main-Spessart Naturstrom	0,0000 g/kWh
Energieversorgung Main-Spessart Gesamtstrommix	0,0002 g/kWh
Verbleibender Energiemix Energieversorgung Main-Spessart	0,0003 g/kWh
Stromerzeugung in Deutschland	0,0004 g/kWh

